

Alle foto



Ministero  
dell'Economia e delle Finanze

IL CAPO DI GABINETTO

Al Dipartimento per gli affari regionali e le  
Autonomie  
Segreteria della Conferenza permanente  
per i rapporti tra lo Stato, le Regioni e le  
Province autonome di Trento e Bolzano

*e p.c.*

Al Dipartimento delle finanze

Al Dipartimento della Ragioneria generale  
dello Stato

Oggetto: Schema di decreto interdipartimentale ai sensi dell'art. 1, comma 322, della legge 27 dicembre 2006, n. 296, e dell'art. 2, commi 63 e 64 del decreto-legge 3 ottobre 2006, n. 262, relativo agli anni 2016-2022.

Si trasmette, per l'iscrizione all'ordine del giorno della prima seduta utile della Conferenza Stato-regioni, ai fini dell'acquisizione della prescritta intesa, lo schema di provvedimento indicato in oggetto, corredato degli allegati e della relazione illustrativa, predisposto dai competenti Dipartimenti delle Finanze e della Ragioneria generale dello Stato.

Con lo schema di decreto viene determinato il maggior gettito derivante dall'aumento della tariffa delle tasse automobilistiche da attribuire allo Stato per gli anni dal 2016 al 2022 e sono disciplinate le conseguenti regolazioni finanziarie.

Il provvedimento viene trasmesso a seguito degli incontri del tavolo tecnico istituito presso codesta Conferenza, tenuto conto che l'articolo 1, comma 817, della legge 29 dicembre 2022, n. 197, prevede che lo stesso sia adottato entro il 28 febbraio 2023.

Il Capo di Gabinetto  
Avv. Stefano Varone

Firmato digitalmente



La riproduzione cartacea del presente documento costituisce una copia iniziale non autenticata del documento originale informatizzato iniziato digitalmente



# Ministero dell'Economia e delle Finanze

## DIPARTIMENTO DELLE FINANZE

IL DIRETTORE GENERALE DELLE FINANZE

E


IL RAGIONIERE GENERALE DELLO STATO

Vista la legge 27 dicembre 2006, n. 296, recante "Disposizioni per la formazione del bilancio annuale e pluriennale dello Stato (legge finanziaria per il 2007)";

Visto l'articolo 1, comma 321, della legge n. 296 del 2006, il quale ha sostituito la tabella di cui all'articolo 1, comma 2, del decreto del Ministro delle finanze 27 dicembre 1997, aumentando, dai pagamenti successivi al 1° gennaio 2007, l'importo delle tariffe delle tasse automobilistiche in base al principio di sostenibilità ambientale dei veicoli disponendo, al contempo, una riduzione percentuale dei trasferimenti statali destinati alle regioni e alle province autonome di Trento e Bolzano in ragione del maggior gettito derivante dai suddetti tributi;

Visto l'articolo 1, comma 322, della medesima legge n. 296 del 2006, come modificato dall'articolo 1, comma 816 della legge 29 dicembre 2022, n. 197, il quale stabilisce che per ciascuno degli anni dal 2016 al 2022 la regolazione finanziaria è definita con decreto del Ministero dell'economia e delle finanze, previa intesa in sede di Conferenza permanente per i rapporti tra lo Stato, le regioni e le province autonome di Trento e di Bolzano e che in mancanza dei dati definitivi, per l'anno 2022 si utilizzano i dati relativi all'annualità 2021;

Visto l'articolo 2, comma 63, del decreto-legge 3 ottobre 2006, n. 262, convertito, con modificazioni, dalla legge 24 novembre 2006, n. 286, che ha



aumentato, a partire dal 1° gennaio 2007, l'importo delle tariffe delle tasse automobilistiche per i motocicli in base al principio di sostenibilità ambientale dei veicoli;

Visto l'articolo 2, comma 64, del decreto-legge 3 ottobre 2006, n. 262, convertito, con modificazioni, dalla legge 24 novembre 2006, n. 286, come modificato dall'articolo 1, comma 817, della legge 29 dicembre 2022, n. 197 il quale stabilisce che i trasferimenti erariali in favore delle regioni sono ridotti in misura pari al maggior gettito derivante dalle disposizioni del comma 63 e che per ciascuno degli anni dal 2016 al 2022 la regolazione finanziaria è definita con decreto del Ministero dell'economia e delle finanze, previa intesa in sede di Conferenza permanente per i rapporti tra lo Stato, le regioni e le province autonome di Trento e di Bolzano e che in mancanza dei dati definitivi per l'anno 2022 si utilizzano i dati relativi all'anno 2021;

Visti i richiamati articolo 1, comma 322, della citata legge n. 296 del 2006 e articolo 2, comma 64, del decreto-legge n. 262 del 2006, i quali prevedono che per ciascun anno dall'esercizio 2023 all'esercizio 2029 si procede alla regolazione finanziaria di una annualità, fatta salva la facoltà regionale di disporre anticipatamente la regolazione di più annualità e che la riduzione dei trasferimenti erariali non si applica per gli anni dal 2023 al 2033;

Visto l'articolo 38-ter del decreto-legge 26 ottobre 2019, n. 124, convertito, con modificazioni, dalla legge 19 dicembre 2019, n. 157 il quale stabilisce che a decorrere dal 1° gennaio 2020, i pagamenti relativi alla tassa automobilistica sono effettuati esclusivamente secondo le modalità di cui all'articolo 5, comma 2, del decreto legislativo 7 marzo 2005, n. 82 recante il codice dell'amministrazione digitale, vale a dire tramite il servizio Pago Bollo, realizzato in collaborazione tra l'Agenzia per l'Italia Digitale e l'Automobile Club d'Italia, completamente integrato con il sistema PagoPA;

Visto l'articolo 51, comma 2-bis, del citato decreto-legge n. 124 del 2019, il quale dispone che allo scopo di eliminare duplicazioni, di contrastare l'evasione delle tasse automobilistiche e di conseguire risparmi di spesa, al sistema informativo del pubblico registro automobilistico, ai sensi e per gli effetti



dell'articolo 5 del decreto-legge 30 dicembre 1982, n. 953 convertito, con modificazioni, dalla legge 28 febbraio 1983, n. 53, sono acquisiti anche i dati delle tasse automobilistiche, per assolvere transitoriamente alla funzione di integrazione e coordinamento dei relativi archivi e che i predetti dati sono resi disponibili all'Agenzia delle entrate, alle regioni e alle province autonome di Trento e di Bolzano, le quali provvedono a far confluire in modo simultaneo e sistematico i dati dei propri archivi delle tasse automobilistiche nel citato sistema informativo;

Visti i dati relativi al maggior gettito delle tasse automobilistiche spettante all'erario relativi agli anni 2020-2022 trasmessi dall'Automobile Club d'Italia;

Vista la sentenza n. 152 dell'11 luglio 2018 con la quale la Corte costituzionale ha stabilito che la tassa automobilistica regionale istituita dalla legge della Regione Siciliana 11 agosto 2015, n. 16, a decorrere dal 1° gennaio 2016, in sostituzione di quella erariale è un tributo proprio della Regione;

Vista la sentenza n. 31 del 1° marzo 2019, con la quale la Corte costituzionale ha escluso l'applicazione delle regolazioni contabili di cui all'articolo 1, comma 322, della legge n. 296 del 2006 nei confronti della Regione Sardegna;

Vista la sentenza n. 107 del 27 maggio 2021, con la quale la Corte costituzionale ha stabilito che lo Stato non può intervenire sul gettito della tassa automobilistica delle province autonome di Trento di Bolzano e sulla sua regolazione;

Considerato che per gli anni dal 2016 al 2022 il gettito della tassa automobilistica è di totale spettanza erariale nella Regione Friuli - Venezia Giulia;

D'intesa con la Conferenza permanente per i rapporti tra lo Stato, le regioni e le province autonome di Trento e di Bolzano nella seduta del.....;

Visto il decreto legislativo 30 marzo 2001, n. 165, recante le norme generali sull'ordinamento del lavoro alle dipendenze delle amministrazioni pubbliche;

DECRETANO



## Articolo 1

1. Sono approvate le Tabelle A, B, C, D, E, F e G allegate al presente decreto indicanti il maggior gettito delle tasse automobilistiche da attribuire allo Stato in applicazione dell'articolo 1, commi 321 e 322, della legge 27 dicembre 2006, n. 296 e dell'articolo 2, commi 63 e 64, del decreto-legge 3 ottobre 2006, n. 262, convertito, con modificazioni, dalla legge 24 novembre 2006, n. 286, ai fini delle regolazioni finanziarie relative agli anni dal 2016 al 2022. Gli importi indicati nelle singole Tabelle per ciascuna annualità sono quelli derivanti dall'aumento della tariffa erariale delle tasse automobilistiche, con esclusione di eventuali modifiche su base regionale.

## Articolo 2

1. Entro il termine del 30 giugno 2023 le Regioni versano gli importi spettanti all'Erario per l'anno 2016, come indicati nella Tabella A, all'entrata del bilancio dello Stato sul capo X - Cap. 3465 - art. 02 con la causale *"Compensazione tasse automobilistiche anni 2016-2022"*, fatta salva la facoltà di disporre anticipatamente la regolazione di più annualità.
2. Entro il termine del 31 marzo di ciascun anno, a decorrere dal 2024 e fino al 2029, le Regioni versano, con le modalità di cui al comma 1, gli importi spettanti all'Erario per gli anni dal 2017 al 2022, come indicati nelle Tabelle B, C, D, E, F e G, fatta salva la facoltà di disporre anticipatamente la regolazione di più annualità.
3. Le Regioni danno tempestiva comunicazione dell'avvenuto versamento di cui ai commi 1 e 2 al Dipartimento della Ragioneria Generale dello Stato.
4. Qualora il versamento degli importi spettanti allo Stato non sia effettuato entro i termini indicati ai commi 1 e 2, il Dipartimento della Ragioneria Generale dello Stato provvede, per le regioni a statuto ordinario, al recupero mediante corrispondente riduzione dei trasferimenti statali spettanti a ciascuna regione a titolo di componente non sanitaria della compartecipazione IVA, iscritti sul capitolo 2861/MEF e per la regione Valle



## RELAZIONE ILLUSTRATIVA

Il presente decreto è emanato ai sensi dell'articolo 1, comma 322, della legge 27 dicembre 2006, n. 296, come modificato dall'articolo 1, comma 816, della legge 29 dicembre 2022, n. 197, allo scopo di effettuare le regolazioni finanziarie delle maggiori entrate nette in materia di tasse automobilistiche derivanti dall'attuazione del comma 321 per ciascuno degli anni dal 2016 al 2022 e di determinare i criteri per la corrispondente riduzione dei trasferimenti dello Stato alle Regioni e alle Province autonome di Trento e di Bolzano.

Il citato comma 321, dell'articolo 1 della legge n. 296 del 2006 ha aumentato, infatti, l'importo delle tariffe delle tasse automobilistiche in base al principio di sostenibilità ambientale dei veicoli disponendo, al contempo, una riduzione percentuale dei trasferimenti statali destinati alle Regioni e alle Province autonome di Trento e Bolzano in ragione del maggior gettito derivante dal suddetto tributo, a decorrere dall'anno 2007.

La stessa procedura è stata disposta dall'articolo 2, comma 63 del decreto-legge 3 ottobre 2006, n. 262, convertito, con modificazioni, dalla legge 24 novembre 2006, n. 286, che ha aumentato, a decorrere dal 1° gennaio 2007, l'importo delle tariffe delle tasse automobilistiche per i motocicli in base al principio di sostenibilità ambientale dei veicoli. Il successivo comma 64, come modificato dall'articolo 1, comma 817, della legge n. 197 del 2022, stabilisce, infatti, una riduzione percentuale dei trasferimenti statali destinati alle Regioni e alle Province autonome di Trento e Bolzano per ciascuno degli anni dal 2016 al 2022 in ragione del maggior gettito derivante dalle disposizioni del comma 63.

La riduzione dei trasferimenti erariali non si applica per gli anni dal 2023 al 2033.

La novità introdotta dalle disposizioni di cui ai commi 816 e 817 dell'articolo 1 della legge n. 197 del 2022 consiste nel fatto che, per ciascun anno dall'esercizio 2023 all'esercizio 2029 si procede alla regolazione finanziaria di una



annualità, fatta salva la facoltà regionale di disporre anticipatamente la regolazione di più annualità.

Le regolazioni contabili tengono conto del fatto che il gettito della tassa automobilistica è di totale spettanza erariale nella regione Friuli Venezia Giulia.

Non sono state, inoltre, contemplate nell'elenco degli enti territoriali interessati:

- la Regione Siciliana, dal momento che la Corte costituzionale, con la sentenza n. 152 dell'11 luglio 2018, ha riconosciuto la natura di tributo proprio della Regione alla tassa automobilistica regionale istituita dalla legge della Regione Siciliana 11 agosto 2015, n. 16, a decorrere dal 1° gennaio 2016, in sostituzione di quella erariale;
- la Regione Sardegna, in quanto la Corte costituzionale, con la sentenza n. 31 del 1° marzo 2019, ha escluso l'applicazione delle regolazioni contabili in questione nei confronti di detta Regione;
- le Province autonome di Trento e di Bolzano, poiché la Corte costituzionale, con la sentenza n. 107 del 27 maggio 2021, ha stabilito che lo Stato non può intervenire sul gettito della tassa automobilistica provinciale e sulla sua regolazione, essendo essa riservata interamente alla competenza ed alla disponibilità esclusiva della ricorrente Provincia autonoma di Trento e, data l'identità della normativa statutaria e di attuazione dello statuto, ha esteso gli effetti della sentenza alla Provincia autonoma di Bolzano.

#### RENDICONTAZIONE DEL MAGGIOR GETTITO

Il maggior gettito incassato dalle Regioni negli anni dal 2016 al 2019 è stato calcolato dalla SOGEI S.p.A., partner tecnologico del Ministero dell'Economia e delle Finanze e dell'Agenzia delle entrate, prendendo in considerazione tutti i versamenti pervenuti al Sistema Gestione Archivio Tasse auto – SGATA per gli anni in esame e totalizzando, per Regione beneficiaria




indicata dal contribuente in sede di pagamento, le somme spettanti all'Erario, in base alla tabella prevista dal comma 321 della legge finanziaria per l'anno 2007, differenziate per direttiva euro e potenza del veicolo (0,42 euro per i veicoli "euro 0", 0,32 euro per quelli "euro 1" e così via) e in base agli importi previsti nella tabella di cui all'articolo 2, comma 63, del citato decreto-legge n. 262 del 2006.

L'elaborazione descritta è stata condotta solo sui versamenti per i veicoli interessati dagli aumenti tariffari.

Gli stessi criteri sono stati seguiti per le annualità dal 2020 al 2022 dall'Automobile Club d'Italia-ACI che, in base l'articolo 51, comma 2-bis, del decreto-legge 26 ottobre 2019, n. 124, convertito, con modificazioni, dalla legge 19 dicembre 2019, n. 157, gestisce i dati delle tasse automobilistiche che sono acquisiti al sistema informativo del pubblico registro automobilistico-PRA *"per assolvere transitoriamente alla funzione di integrazione e coordinamento dei relativi archivi. I predetti dati sono resi disponibili all'Agenzia delle entrate, alle regioni e alle Province autonome di Trento e di Bolzano, le quali provvedono a far confluire in modo simultaneo e sistematico i dati dei propri archivi delle tasse automobilistiche nel citato sistema informativo"*. Occorre precisare, inoltre, che in base all'articolo 38-ter del citato decreto-legge n. 124 del 2019 a decorrere dal 1° gennaio 2020, i pagamenti relativi alla tassa automobilistica sono effettuati esclusivamente tramite il servizio Pago Bollo, realizzato in collaborazione tra l'Agenzia per l'Italia Digitale (AGID) e l'Automobile Club d'Italia, che è completamente integrato con il sistema PagoPA.

In particolare l'ACI con email del 16 febbraio 2023 ha trasmesso i dati relativi all'anno 2022 validando, al contempo, i dati relativi agli anni 2020 e 2021 elaborati da SOGEI.





Tasse automobilistiche 2016

Aumenti delle tariffe in base alla direttiva euro dei veicoli  
Riepilogo del maggior gettito regionale spettante all'Erario

Tabella A

| ANNO 2016        | veicoli "euro 0"   |                            | veicoli "euro 1"   |                            | veicoli "euro 2"   |                            | veicoli "euro 3"   |                            | veicoli "euro 4"   |                            | veicoli "euro 5 o 6" |                            | Totale versamenti | Totale spettante all'Erario |
|------------------|--------------------|----------------------------|--------------------|----------------------------|--------------------|----------------------------|--------------------|----------------------------|--------------------|----------------------------|----------------------|----------------------------|-------------------|-----------------------------|
|                  | veicoli versamenti | quota spettante all'Erario | veicoli versamenti | quota spettante all'Erario | veicoli versamenti | quota spettante all'Erario | veicoli versamenti | quota spettante all'Erario | veicoli versamenti | quota spettante all'Erario | veicoli versamenti   | quota spettante all'Erario |                   |                             |
| 1 Abruzzo        | 28.299             | 717.354,06                 | 33.246             | 544.315,65                 | 89.733             | 1.100.198,51               | 147.959            | 1.063.137,57               | 212.659            | 689.706,78                 | 169.759              | 849.273,60                 | 681.655           | 4.963.986,17                |
| 2 Basilicata     | 15.377             | 298.775,16                 | 14.419             | 218.341,58                 | 42.925             | 501.225,04                 | 58.016             | 446.817,10                 | 78.067             | 249.345,39                 | 45.642               | 261.516,54                 | 254.446           | 1.976.020,81                |
| 4 Calabria       | 35.402             | 689.586,14                 | 30.325             | 469.489,66                 | 91.336             | 1.067.973,46               | 130.919            | 972.423,31                 | 199.577            | 464.967,64                 | 138.287              | 586.024,06                 | 625.946           | 4.250.464,27                |
| 5 Campania       | 91.568             | 1.932.134,49               | 87.034             | 1.326.641,85               | 285.690            | 3.312.072,12               | 463.562            | 3.089.917,41               | 644.679            | 1.418.196,60               | 420.563              | 1.731.133,36               | 1.993.096         | 12.810.095,83               |
| 6 Emilia Romagna | 91.906             | 2.553.191,81               | 101.354            | 1.763.436,83               | 262.274            | 3.452.365,43               | 497.740            | 3.599.341,76               | 844.100            | 3.559.155,15               | 855.766              | 5.889.614,97               | 2.653.140         | 20.817.105,95               |
| 8 Lazio          | 88.158             | 2.282.784,83               | 95.063             | 1.651.358,28               | 321.857            | 3.780.480,79               | 652.732            | 4.036.827,96               | 941.801            | 3.156.886,71               | 847.567              | 4.818.527,97               | 2.947.178         | 19.726.866,54               |
| 9 Liguria        | 35.064             | 796.067,31                 | 37.784             | 556.343,21                 | 90.691             | 955.680,60                 | 230.334            | 981.713,13                 | 219.241            | 774.644,08                 | 199.161              | 1.285.898,04               | 812.275           | 5.350.346,37                |
| 10 Lombardia     | 136.745            | 3.889.782,35               | 164.746            | 2.923.716,41               | 497.604            | 6.808.624,15               | 1.071.743          | 7.886.749,60               | 1.781.831          | 9.193.142,43               | 1.898.405            | 15.727.214,31              | 5.551.074         | 46.429.229,25               |
| 11 Marche        | 34.356             | 898.855,71                 | 39.557             | 663.089,93                 | 104.163            | 1.322.502,21               | 174.994            | 1.292.834,81               | 255.530            | 879.333,46                 | 227.791              | 1.248.175,52               | 836.391           | 6.304.791,64                |
| 12 Molise        | 9.143              | 201.436,58                 | 9.650              | 154.859,49                 | 26.485             | 339.237,03                 | 35.310             | 294.834,11                 | 47.063             | 153.589,86                 | 29.940               | 156.628,62                 | 157.591           | 1.300.585,69                |
| 13 Piemonte      | 86.239             | 2.638.969,74               | 81.643             | 1.642.129,80               | 253.152            | 3.145.113,88               | 480.982            | 3.512.412,36               | 805.827            | 2.814.965,76               | 726.776              | 4.666.009,98               | 2.434.619         | 18.419.601,52               |
| 14 Puglia        | 89.174             | 1.819.309,33               | 91.696             | 1.309.817,19               | 261.626            | 2.968.667,43               | 387.983            | 2.780.910,56               | 550.477            | 1.423.529,19               | 308.139              | 1.598.508,66               | 1.689.095         | 11.900.742,36               |
| 17 Toscana       | 71.177             | 2.029.251,80               | 67.701             | 1.274.369,93               | 184.750            | 2.308.856,20               | 422.288            | 2.670.402,10               | 619.674            | 2.243.827,20               | 841.188              | 5.757.668,32               | 2.206.778         | 16.284.375,55               |
| 19 Umbria        | 26.045             | 618.078,92                 | 23.657             | 400.823,83                 | 67.074             | 829.644,53                 | 103.698            | 803.424,60                 | 165.089            | 580.987,62                 | 140.252              | 735.494,79                 | 525.815           | 3.968.454,29                |
| 20 Valle d'Aosta | 3.002              | 81.198,03                  | 2.481              | 53.028,30                  | 7.464              | 98.802,44                  | 13.880             | 117.543,30                 | 26.963             | 107.290,59                 | 204.599              | 1.484.243,04               | 258.389           | 1.942.105,70                |
| 21 Veneto        | 89.114             | 2.707.826,16               | 90.004             | 1.932.620,24               | 295.712            | 4.541.304,98               | 521.117            | 4.929.697,45               | 861.741            | 4.849.578,32               | 811.255              | 7.643.047,76               | 2.668.943         | 26.604.074,91               |
| <b>totale</b>    | <b>930.769</b>     | <b>24.154.602,42</b>       | <b>970.360</b>     | <b>16.884.382,18</b>       | <b>2.882.536</b>   | <b>36.532.748,80</b>       | <b>5.393.257</b>   | <b>38.478.987,13</b>       | <b>8.254.319</b>   | <b>32.559.146,78</b>       | <b>7.865.090</b>     | <b>54.438.979,54</b>       | <b>26.296.331</b> | <b>203.048.846,85</b>       |




Tabella B

Tasse automobilistiche 2017  
Aumenti delle tariffe in base alla direttiva euro dei veicoli  
Riepilogo del maggior gettito regionale spettante all'Erario

| ANNO 2017        | veicoli "euro 0"   |                            | veicoli "euro 1"   |                            | veicoli "euro 2"   |                            | veicoli "euro 3"   |                            | veicoli "euro 4"   |                            | veicoli "euro 5 o 6" |                            | Totale spettante all'Erario |                       |
|------------------|--------------------|----------------------------|--------------------|----------------------------|--------------------|----------------------------|--------------------|----------------------------|--------------------|----------------------------|----------------------|----------------------------|-----------------------------|-----------------------|
|                  | veicoli versamenti | quota spettante all'Erario | veicoli versamenti | quota spettante all'Erario | veicoli versamenti | quota spettante all'Erario | veicoli versamenti | quota spettante all'Erario | veicoli versamenti | quota spettante all'Erario | veicoli versamenti   | quota spettante all'Erario |                             | Totale versamenti     |
| 1 Abruzzo        | 23.164             | 585.207,72                 | 26.676             | 450.039,54                 | 73.325             | 900.307,93                 | 126.394            | 894.662,45                 | 191.812            | 590.217,32                 | 187.988              | 955.441,32                 | 629.359                     | 4.376.476,28          |
| 2 Basilicata     | 13.619             | 268.940,97                 | 12.888             | 196.043,19                 | 38.777             | 449.059,13                 | 55.208             | 417.719,43                 | 77.721             | 240.779,79                 | 54.952               | 319.873,56                 | 253.165                     | 1.892.416,07          |
| 4 Calabria       | 32.006             | 626.849,83                 | 27.246             | 425.365,40                 | 81.870             | 954.935,06                 | 122.071            | 894.209,87                 | 194.456            | 431.610,42                 | 163.871              | 698.583,20                 | 621.520                     | 4.031.553,78          |
| 5 Campania       | 80.440             | 1.715.316,97               | 75.852             | 1.171.025,44               | 247.965            | 2.876.910,38               | 427.225            | 2.815.322,76               | 642.278            | 1.276.636,80               | 497.476              | 2.015.939,92               | 1.971.236                   | 11.871.152,27         |
| 6 Emilia Romagna | 84.396             | 2.354.982,38               | 92.058             | 1.609.692,82               | 227.914            | 3.013.116,11               | 453.012            | 3.199.752,77               | 806.626            | 3.219.447,84               | 1.001.655            | 6.773.237,88               | 2.665.661                   | 20.170.229,80         |
| 8 Lazio          | 82.232             | 2.149.873,63               | 87.603             | 1.551.132,82               | 287.831            | 3.397.620,18               | 616.008            | 3.737.421,20               | 930.261            | 2.928.541,23               | 976.871              | 5.193.510,33               | 2.980.806                   | 18.958.099,39         |
| 9 Liguria        | 32.719             | 753.630,86                 | 34.284             | 512.871,05                 | 81.221             | 852.954,15                 | 218.163            | 891.393,66                 | 220.449            | 712.729,24                 | 232.051              | 1.486.923,18               | 818.887                     | 5.210.502,14          |
| 10 Lombardia     | 112.422            | 3.182.246,48               | 138.365            | 2.439.850,82               | 408.212            | 5.547.666,84               | 920.749            | 6.518.805,19               | 1.604.026          | 7.700.796,90               | 2.102.419            | 17.080.481,07              | 5.286.193                   | 42.469.847,30         |
| 11 Marche        | 30.850             | 815.578,29                 | 35.317             | 598.347,15                 | 90.925             | 1.150.650,49               | 161.584            | 1.161.765,88               | 248.032            | 807.291,15                 | 265.846              | 1.459.034,35               | 832.554                     | 5.992.667,31          |
| 12 Molise        | 7.593              | 169.103,63                 | 7.770              | 126.069,36                 | 21.981             | 280.956,38                 | 31.113             | 255.918,09                 | 43.332             | 133.789,62                 | 33.956               | 178.431,24                 | 145.745                     | 1.144.268,32          |
| 13 Piemonte      | 78.859             | 2.434.684,60               | 74.189             | 1.508.544,79               | 221.253            | 2.752.425,50               | 435.412            | 3.096.652,11               | 759.868            | 2.495.350,20               | 877.164              | 5.461.407,21               | 2.446.745                   | 17.749.064,41         |
| 14 Puglia        | 77.206             | 1.595.922,80               | 79.974             | 1.166.641,08               | 232.307            | 2.630.222,47               | 361.014            | 2.545.320,38               | 543.695            | 1.316.759,76               | 365.301              | 1.892.294,55               | 1.659.497                   | 11.147.161,04         |
| 17 Toscana       | 65.030             | 1.866.747,68               | 61.194             | 1.179.762,95               | 163.146            | 2.045.539,08               | 388.584            | 2.376.910,65               | 589.885            | 2.006.130,56               | 963.422              | 6.575.886,52               | 2.231.261                   | 16.050.977,44         |
| 19 Umbria        | 24.124             | 576.509,19                 | 21.957             | 378.977,83                 | 59.596             | 735.352,82                 | 96.082             | 727.686,73                 | 159.598            | 533.780,07                 | 166.980              | 876.569,19                 | 528.337                     | 3.828.875,83          |
| 20 Valle d'Aosta | 2.737              | 74.364,75                  | 2.247              | 47.470,06                  | 6.575              | 86.602,82                  | 12.689             | 104.175,15                 | 25.103             | 94.732,44                  | 228.140              | 1.640.856,78               | 277.491                     | 2.048.202,00          |
| 21 Veneto        | 84.223             | 2.613.933,92               | 82.143             | 1.824.221,04               | 258.973            | 3.985.616,35               | 484.014            | 4.454.942,93               | 841.183            | 4.454.649,34               | 963.551              | 8.965.712,44               | 2.714.087                   | 26.299.076,02         |
| <b>totale</b>    | <b>831.620</b>     | <b>21.783.893,70</b>       | <b>859.763</b>     | <b>15.186.055,34</b>       | <b>2.501.871</b>   | <b>31.660.535,69</b>       | <b>4.909.322</b>   | <b>34.092.659,25</b>       | <b>7.878.325</b>   | <b>28.943.242,68</b>       | <b>9.081.643</b>     | <b>61.574.182,74</b>       | <b>26.062.544</b>           | <b>193.240.569,40</b> |



| ANNO 2018        | veicoli "euro 0"   |                            | veicoli "euro 1"   |                            | veicoli "euro 2"   |                            | veicoli "euro 3"   |                            | veicoli "euro 4"   |                            | veicoli "euro 5 o 6" |                            | Totale versamenti | Totale spettante all'Erario |
|------------------|--------------------|----------------------------|--------------------|----------------------------|--------------------|----------------------------|--------------------|----------------------------|--------------------|----------------------------|----------------------|----------------------------|-------------------|-----------------------------|
|                  | veicoli versamenti | quota spettante all'Erario | veicoli versamenti | quota spettante all'Erario | veicoli versamenti | quota spettante all'Erario | veicoli versamenti | quota spettante all'Erario | veicoli versamenti | quota spettante all'Erario | veicoli versamenti   | quota spettante all'Erario |                   |                             |
| 1 Abruzzo        | 20,335             | 523,433.96                 | 23,344             | 401,556.41                 | 63,280             | 779,190.65                 | 113,885            | 798,752.59                 | 182,193            | 527,549.88                 | 212,855              | 1,079,631.68               | 615,892           | 4,110,115.17                |
| 2 Basilicata     | 11,744             | 233,559.36                 | 11,295             | 172,614.75                 | 33,727             | 387,584.45                 | 50,217             | 375,270.37                 | 75,242             | 220,168.17                 | 62,642               | 361,992.06                 | 244,867           | 1,751,189.16                |
| 4 Calabria       | 28,117             | 558,246.17                 | 23,718             | 373,752.04                 | 71,202             | 825,243.50                 | 109,538            | 796,773.24                 | 183,409            | 383,939.60                 | 183,420              | 774,791.76                 | 599,404           | 3,712,746.31                |
| 5 Campania       | 70,722             | 1,519,177.08               | 66,376             | 1,028,796.01               | 211,781            | 2,429,628.41               | 387,750            | 2,480,736.36               | 623,148            | 1,132,244.10               | 561,532              | 2,243,807.32               | 1,921,309         | 10,834,389.28               |
| 6 Emilia Romagna | 76,743             | 2,206,128.73               | 79,795             | 1,469,408.88               | 191,562            | 2,569,287.72               | 394,921            | 2,708,351.81               | 735,813            | 2,797,514.64               | 1,100,469            | 7,466,501.94               | 2,579,303         | 19,217,193.72               |
| 8 Lazio          | 73,279             | 1,937,128.41               | 77,229             | 1,388,488.53               | 245,424            | 2,895,549.37               | 555,359            | 3,264,191.74               | 873,871            | 2,617,879.56               | 1,071,197            | 5,497,105.38               | 2,896,359         | 17,600,342.99               |
| 9 Liguria        | 29,744             | 686,976.40                 | 30,283             | 459,786.96                 | 70,921             | 740,937.58                 | 199,665            | 780,201.73                 | 217,224            | 640,506.62                 | 257,610              | 1,628,037.10               | 805,447           | 4,936,446.39                |
| 10 Lombardia     | 99,785             | 2,846,141.29               | 124,250            | 2,220,799.34               | 356,527            | 4,813,877.81               | 831,341            | 5,763,022.56               | 1,528,264          | 6,948,741.09               | 2,396,761            | 19,478,849.07              | 5,336,928         | 42,071,431.16               |
| 11 Marche        | 27,452             | 735,669.02                 | 30,912             | 534,919.03                 | 77,607             | 986,345.67                 | 145,272            | 1,009,331.61               | 234,732            | 723,520.02                 | 296,804              | 1,619,808.70               | 812,779           | 5,609,594.05                |
| 12 Molise        | 6,828              | 152,088.38                 | 7,076              | 116,356.57                 | 19,888             | 253,564.14                 | 29,451             | 241,398.22                 | 43,503             | 127,826.64                 | 40,051               | 210,041.52                 | 146,797           | 1,101,275.47                |
| 13 Piemonte      | 64,905             | 1,993,652.39               | 58,311             | 1,214,101.95               | 168,312            | 2,121,927.41               | 342,648            | 2,370,983.23               | 632,413            | 1,932,409.68               | 837,252              | 5,663,786.28               | 2,103,841         | 15,296,860.94               |
| 14 Puglia        | 58,847             | 1,190,765.21               | 60,803             | 879,887.90                 | 174,833            | 1,971,090.71               | 289,027            | 1,989,122.47               | 468,250            | 1,047,356.16               | 378,497              | 1,968,425.19               | 1,430,257         | 9,046,647.64                |
| 17 Toscana       | 58,692             | 1,695,170.81               | 54,548             | 1,079,669.01               | 140,497            | 1,779,518.17               | 347,552            | 2,054,002.22               | 548,168            | 1,737,903.92               | 1,066,462            | 7,310,282.12               | 2,215,919         | 15,656,546.25               |
| 19 Umbria        | 20,570             | 493,769.99                 | 18,659             | 328,702.13                 | 49,996             | 621,612.49                 | 83,154             | 624,270.19                 | 145,352            | 465,266.88                 | 183,944              | 977,601.99                 | 501,675           | 3,511,223.67                |
| 20 Valle d'Aosta | 2,366              | 63,631.24                  | 1,960              | 42,136.46                  | 5,565              | 74,239.61                  | 11,225             | 91,984.08                  | 22,621             | 83,626.83                  | 295,946              | 2,689,646.13               | 339,683           | 3,045,264.35                |
| 21 Veneto        | 76,323             | 2,399,854.86               | 71,318             | 1,626,653.43               | 216,550            | 3,356,166.55               | 427,084            | 3,826,267.75               | 785,885            | 3,897,671.38               | 1,086,301            | 9,955,810.28               | 2,663,461         | 25,062,424.25               |
| <b>totale</b>    | <b>726,452</b>     | <b>19,235,393.30</b>       | <b>739,877</b>     | <b>13,337,629.40</b>       | <b>2,097,672</b>   | <b>26,605,764.24</b>       | <b>4,318,089</b>   | <b>29,174,660.17</b>       | <b>7,300,088</b>   | <b>25,284,125.17</b>       | <b>10,031,743</b>    | <b>68,926,118.52</b>       | <b>25,213,921</b> | <b>182,563,690.80</b>       |



| ANNO 2019        | veicoli "euro 0" |                           | veicoli "euro 1" |                           | veicoli "euro 2" |                           | veicoli "euro 3" |                           | veicoli "euro 4" |                           | veicoli "euro 5 o 6" |                           | Totale spettante all'Eraio |                       |
|------------------|------------------|---------------------------|------------------|---------------------------|------------------|---------------------------|------------------|---------------------------|------------------|---------------------------|----------------------|---------------------------|----------------------------|-----------------------|
|                  | versamenti       | quota spettante all'Eraio | versamenti       | quota spettante all'Eraio | versamenti       | quota spettante all'Eraio | versamenti       | quota spettante all'Eraio | versamenti       | quota spettante all'Eraio | versamenti           | quota spettante all'Eraio |                            | Totale versamenti     |
| 1 Abruzzo        | 18.636           | 482.637,01                | 22.167           | 384.712,61                | 57.987           | 710.629,30                | 108.216          | 742.273,01                | 181.456          | 493.251,20                | 246.472              | 1.234.268,26              | 634.934                    | 4.047.771,39          |
| 2 Basilicata     | 10.616           | 213.608,33                | 10.781           | 164.499,50                | 31.511           | 361.526,07                | 49.259           | 358.908,09                | 77.623           | 215.998,89                | 74.847               | 429.244,92                | 254.637                    | 1.743.785,80          |
| 4 Calabria       | 25.071           | 502.473,62                | 22.219           | 347.559,41                | 65.550           | 754.180,38                | 104.207          | 744.776,06                | 183.010          | 355.702,90                | 211.337              | 895.371,06                | 611.394                    | 3.600.063,43          |
| 5 Campania       | 65.374           | 1.434.994,46              | 63.093           | 980.430,69                | 192.971          | 2.193.886,80              | 374.558          | 2.316.532,79              | 651.488          | 1.070.566,40              | 668.763              | 2.641.158,82              | 2.016.247                  | 10.637.569,96         |
| 6 Emilia Romagna | 70.117           | 2.034.320,38              | 70.114           | 1.340.761,92              | 163.321          | 2.215.105,37              | 350.435          | 2.323.394,81              | 681.827          | 2.459.166,99              | 1.224.092            | 8.401.533,93              | 2.559.906                  | 18.774.283,40         |
| 8 Lazio          | 66.395           | 1.770.700,71              | 69.912           | 1.282.315,79              | 214.329          | 2.540.568,16              | 508.327          | 2.899.469,63              | 846.634          | 2.395.886,04              | 1.220.912            | 6.194.656,11              | 2.926.509                  | 17.083.596,44         |
| 9 Liguria        | 26.557           | 619.852,42                | 26.737           | 419.182,81                | 61.313           | 639.032,06                | 181.130          | 675.531,39                | 214.631          | 571.031,70                | 280.651              | 1.784.161,84              | 791.019                    | 4.708.792,22          |
| 10 Lombardia     | 93.423           | 2.664.958,56              | 121.238          | 2.139.906,10              | 320.304          | 4.191.860,54              | 762.333          | 4.945.342,15              | 1.479.877        | 6.317.382,84              | 2.760.150            | 22.591.088,88             | 5.537.325                  | 42.850.539,07         |
| 11 Marche        | 25.286           | 694.293,75                | 29.614           | 521.373,19                | 70.337           | 890.374,12                | 136.560          | 918.672,10                | 233.093          | 672.558,45                | 339.663              | 1.839.140,97              | 834.553                    | 5.536.412,58          |
| 12 Molise        | 6.224            | 140.784,20                | 6.810            | 113.073,13                | 18.310           | 229.941,32                | 28.634           | 229.671,53                | 44.245           | 123.540,36                | 46.805               | 250.958,52                | 151.028                    | 1.087.969,06          |
| 13 Piemonte      | 50.767           | 1.597.530,19              | 52.674           | 1.094.576,38              | 137.312          | 1.689.270,89              | 289.930          | 1.895.312,47              | 570.473          | 1.646.282,52              | 888.327              | 6.045.564,36              | 1.989.483                  | 13.968.536,81         |
| 14 Puglia        | 58.029           | 1.217.826,42              | 67.451           | 958.945,67                | 178.089          | 1.986.706,79              | 313.995          | 2.125.294,53              | 536.466          | 1.150.527,78              | 494.154              | 2.515.770,90              | 1.648.184                  | 9.955.072,09          |
| 17 Toscana       | 54.953           | 1.598.994,04              | 52.265           | 1.049.611,59              | 128.879          | 1.639.426,47              | 326.952          | 1.857.392,65              | 534.356          | 1.588.270,00              | 1.205.152            | 8.481.765,08              | 2.302.557                  | 16.215.459,83         |
| 19 Umbria        | 18.561           | 447.661,79                | 17.079           | 305.576,40                | 44.309           | 550.616,79                | 75.907           | 557.816,02                | 139.001          | 426.054,75                | 209.178              | 1.129.739,43              | 504.035                    | 3.417.465,18          |
| 20 Valle d'Aosta | 2.128            | 57.730,39                 | 1.820            | 39.486,00                 | 4.922            | 64.345,79                 | 10.172           | 81.711,40                 | 21.488           | 77.892,78                 | 376.289              | 3.974.139,12              | 416.819                    | 4.295.305,48          |
| 21 Veneto        | 72.199           | 2.301.150,59              | 66.366           | 1.558.596,46              | 189.517          | 2.954.818,26              | 388.212          | 3.357.464,24              | 762.647          | 3.568.124,88              | 1.246.051            | 11.385.020,40             | 2.724.992                  | 25.125.174,83         |
| <b>totale</b>    | <b>664.336</b>   | <b>17.779.516,86</b>      | <b>700.340</b>   | <b>12.700.607,65</b>      | <b>1.878.961</b> | <b>23.612.289,11</b>      | <b>4.008.827</b> | <b>26.029.562,87</b>      | <b>7.158.315</b> | <b>23.132.238,48</b>      | <b>11.492.843</b>    | <b>79.793.582,60</b>      | <b>25.903.622</b>          | <b>183.047.797,57</b> |




Tabella E

Tasse automobilistiche 2020  
Aumenti delle tariffe in base alla direttiva euro dei veicoli  
Riepilogo del maggior gettito regionale spettante all'Eriario

| ANNO 2020            | veicoli "euro 0"   |                             | veicoli "euro 1"   |                             | veicoli "euro 2"   |                             | veicoli "euro 3"   |                             | veicoli "euro 4"   |                             | veicoli "euro 5 o 6" |                             | Totale spettante all'Eriario |                       |
|----------------------|--------------------|-----------------------------|--------------------|-----------------------------|--------------------|-----------------------------|--------------------|-----------------------------|--------------------|-----------------------------|----------------------|-----------------------------|------------------------------|-----------------------|
|                      | veicoli versamenti | quota spettante all'Eriario | veicoli versamenti | quota spettante all'Eriario | veicoli versamenti | quota spettante all'Eriario | veicoli versamenti | quota spettante all'Eriario | veicoli versamenti | quota spettante all'Eriario | veicoli versamenti   | quota spettante all'Eriario |                              | Totale versamenti     |
| Regione beneficiaria |                    |                             |                    |                             |                    |                             |                    |                             |                    |                             |                      |                             |                              |                       |
| 1 Abruzzo            | 15,788             | 410,975.88                  | 19,098             | 336,369.27                  | 49,367             | 602,683.83                  | 94,990             | 637,343.65                  | 166,398            | 436,992.22                  | 266,640              | 1,525,275.96                | 612,281                      | 3,949,640.81          |
| 2 Basilicata         | 9,163              | 184,346.27                  | 9,414              | 145,560.07                  | 27,197             | 312,481.26                  | 44,121             | 320,096.94                  | 73,388             | 191,517.27                  | 82,009               | 486,287.43                  | 245,292                      | 1,640,289.24          |
| 4 Calabria           | 21,992             | 443,867.60                  | 20,144             | 318,189.08                  | 57,971             | 669,706.79                  | 95,332             | 674,690.45                  | 175,785            | 328,969.98                  | 239,579              | 1,106,789.18                | 610,803                      | 3,542,213.08          |
| 5 Campania           | 56,500             | 1,241,833.35                | 56,528             | 880,480.46                  | 164,836            | 1,855,381.40                | 335,724            | 1,995,560.82                | 623,931            | 940,867.86                  | 793,288              | 3,844,327.66                | 2,030,807                    | 10,758,451.55         |
| 6 Emilia Romagna     | 61,581             | 1,800,722.22                | 60,887             | 1,196,392.12                | 139,274            | 1,895,374.23                | 309,053            | 2,001,524.57                | 623,549            | 2,160,283.02                | 1,394,447            | 10,490,843.73               | 2,588,791                    | 19,545,139.89         |
| 8 Lazio              | 54,661             | 1,457,318.60                | 56,857             | 1,087,386.61                | 170,825            | 2,078,189.72                | 416,128            | 2,374,888.16                | 745,772            | 2,054,924.85                | 1,396,080            | 8,167,847.85                | 2,840,323                    | 17,220,555.79         |
| 9 Liguria            | 24,240             | 566,426.36                  | 24,130             | 390,382.14                  | 54,909             | 578,334.76                  | 168,565            | 609,697.87                  | 214,182            | 519,146.32                  | 322,044              | 2,137,146.86                | 808,070                      | 4,801,134.31          |
| 10 Lombardia         | 77,678             | 2,208,872.18                | 107,125            | 1,887,820.26                | 270,237            | 3,414,337.36                | 665,841            | 4,144,978.46                | 1,339,765          | 5,381,827.11                | 3,447,483            | 33,565,125.33               | 5,908,129                    | 50,602,960.70         |
| 11 Marche            | 21,823             | 599,213.52                  | 25,969             | 463,177.63                  | 60,345             | 768,470.54                  | 120,805            | 791,535.99                  | 217,299            | 596,504.60                  | 374,214              | 2,212,400.45                | 820,455                      | 5,431,302.73          |
| 12 Molise            | 5,371              | 121,947.21                  | 6,029              | 97,546.65                   | 15,864             | 197,738.47                  | 25,590             | 198,833.13                  | 41,120             | 106,733.34                  | 51,661               | 283,959.84                  | 145,635                      | 1,006,758.64          |
| 13 Piemonte          | 53,797             | 1,687,097.81                | 55,208             | 1,152,697.42                | 138,035            | 1,722,040.20                | 293,829            | 1,859,381.83                | 578,137            | 1,573,078.89                | 1,018,577            | 7,293,294.93                | 2,137,583                    | 15,287,591.08         |
| 14 Puglia            | 45,844             | 959,771.52                  | 52,442             | 771,061.58                  | 140,173            | 1,564,355.33                | 259,642            | 1,730,983.38                | 478,332            | 960,376.62                  | 528,605              | 2,867,019.84                | 1,505,038                    | 8,853,568.27          |
| 17 Toscana           | 48,185             | 1,410,965.60                | 46,072             | 959,864.50                  | 113,410            | 1,497,608.02                | 282,647            | 1,584,210.79                | 479,829            | 1,365,737.54                | 1,119,867            | 7,536,339.02                | 2,090,010                    | 14,354,725.47         |
| 19 Umbria            | 16,251             | 391,148.18                  | 15,702             | 282,654.60                  | 39,835             | 496,023.61                  | 69,156             | 494,306.23                  | 131,221            | 387,641.13                  | 233,201              | 1,298,699.76                | 505,366                      | 3,350,473.51          |
| 20 Valle d'Aosta     | 1,882              | 51,040.16                   | 1,704              | 38,866.95                   | 4,371              | 57,977.63                   | 9,282              | 72,856.36                   | 19,869             | 73,389.39                   | 134,251              | 914,038.53                  | 171,359                      | 1,208,169.02          |
| 21 Veneto            | 63,295             | 2,017,769.16                | 57,407             | 1,390,682.26                | 158,323            | 2,517,319.10                | 334,492            | 2,825,583.58                | 695,681            | 3,082,080.18                | 1,375,743            | 13,037,495.70               | 2,684,941                    | 24,870,929.98         |
| <b>totale</b>        | <b>578,051</b>     | <b>15,553,315.62</b>        | <b>614,716</b>     | <b>11,399,131.60</b>        | <b>1,604,972</b>   | <b>20,228,022.25</b>        | <b>3,525,197</b>   | <b>22,316,472.21</b>        | <b>6,604,258</b>   | <b>20,160,070.32</b>        | <b>12,777,689</b>    | <b>96,766,892.07</b>        | <b>25,704,883</b>            | <b>186,423,904.07</b> |



Tabella F

Tasse automobilistiche 2021  
Aumenti delle tariffe in base alla direttiva euro dei veicoli  
Riepilogo del maggior gettito regionale spettante all'Eriario

| ANNO 2021            | veicoli "euro 0"   |                             | veicoli "euro 1"   |                             | veicoli "euro 2"   |                             | veicoli "euro 3"   |                             | veicoli "euro 4"   |                             | veicoli "euro 5 o 6" |                             | Totale versamenti | Totale spettante all'Eriario |
|----------------------|--------------------|-----------------------------|--------------------|-----------------------------|--------------------|-----------------------------|--------------------|-----------------------------|--------------------|-----------------------------|----------------------|-----------------------------|-------------------|------------------------------|
|                      | veicoli versamenti | quota spettante all'Eriario | veicoli versamenti | quota spettante all'Eriario | veicoli versamenti | quota spettante all'Eriario | veicoli versamenti | quota spettante all'Eriario | veicoli versamenti | quota spettante all'Eriario | veicoli versamenti   | quota spettante all'Eriario |                   |                              |
| Regione beneficiaria |                    |                             |                    |                             |                    |                             |                    |                             |                    |                             |                      |                             |                   |                              |
| 1 Abruzzo            | 13,108             | 335,511.96                  | 14,705             | 262,423.51                  | 36,760             | 453,150.84                  | 72,733             | 478,180.02                  | 130,853            | 334,093.34                  | 241,190              | 1,448,519.28                | 509,349           | 3,311,878.95                 |
| 2 Basilicata         | 7,696              | 151,404.41                  | 7,340              | 113,367.07                  | 20,806             | 238,789.35                  | 34,162             | 241,058.93                  | 59,356             | 147,506.34                  | 75,532               | 443,122.74                  | 204,892           | 1,335,248.84                 |
| 4 Calabria           | 18,329             | 369,234.79                  | 15,328             | 243,538.06                  | 42,590             | 490,922.32                  | 70,617             | 490,888.89                  | 132,963            | 237,540.44                  | 208,559              | 1,049,495.02                | 488,286           | 2,881,619.52                 |
| 5 Campania           | 45,495             | 981,534.76                  | 44,721             | 704,954.18                  | 126,663            | 1,431,424.38                | 264,005            | 1,542,731.12                | 517,746            | 745,446.04                  | 760,034              | 3,906,339.06                | 1,758,664         | 9,312,429.54                 |
| 6 Emilia Romagna     | 54,075             | 1,586,435.29                | 49,563             | 1,007,071.08                | 108,567            | 1,528,688.56                | 246,445            | 1,572,039.17                | 506,347            | 1,737,970.56                | 1,364,210            | 10,787,040.63               | 2,329,207         | 18,219,245.29                |
| 8 Lazio              | 46,582             | 1,218,075.01                | 44,169             | 868,563.77                  | 126,698            | 1,560,732.37                | 317,922            | 1,733,627.37                | 577,281            | 1,576,732.17                | 1,294,016            | 8,226,627.99                | 2,406,668         | 15,184,358.68                |
| 9 Liguria            | 21,541             | 504,129.18                  | 19,410             | 323,597.00                  | 43,318             | 461,622.35                  | 137,145            | 478,938.36                  | 177,519            | 423,749.30                  | 310,238              | 2,051,476.84                | 709,171           | 4,243,513.03                 |
| 10 Lombardia         | 63,772             | 1,802,996.27                | 89,338             | 1,569,850.12                | 216,847            | 2,653,117.71                | 547,433            | 3,299,520.73                | 1,123,759          | 4,433,446.20                | 3,335,720            | 33,384,992.31               | 5,376,869         | 47,143,923.34                |
| 11 Marche            | 18,483             | 496,172.43                  | 20,665             | 377,853.71                  | 46,427             | 596,469.36                  | 95,662             | 609,959.08                  | 176,576            | 476,222.34                  | 349,154              | 2,098,925.02                | 706,967           | 4,655,601.94                 |
| 12 Molise            | 4,468              | 99,057.10                   | 4,578              | 75,253.13                   | 11,915             | 149,543.56                  | 19,612             | 150,662.83                  | 32,962             | 83,916.42                   | 47,033               | 271,023.72                  | 120,568           | 829,456.76                   |
| 13 Piemonte          | 38,941             | 1,206,600.33                | 41,115             | 859,334.26                  | 103,949            | 1,324,033.04                | 226,610            | 1,434,629.60                | 453,242            | 1,200,633.96                | 931,307              | 7,013,390.73                | 1,795,164         | 13,038,621.92                |
| 14 Puglia            | 36,805             | 759,483.97                  | 40,128             | 591,816.84                  | 103,304            | 1,156,335.74                | 196,957            | 1,279,709.39                | 379,830            | 724,683.30                  | 482,889              | 2,679,727.32                | 1,239,913         | 7,190,756.56                 |
| 17 Toscana           | 43,845             | 1,282,678.13                | 44,128             | 881,067.33                  | 93,482             | 1,151,481.35                | 259,967            | 1,259,989.49                | 408,193            | 1,132,164.58                | 1,090,840            | 7,746,053.14                | 1,940,455         | 13,453,434.02                |
| 19 Umbria            | 13,201             | 312,265.39                  | 11,658             | 217,140.92                  | 28,826             | 366,109.26                  | 50,487             | 356,651.89                  | 98,934             | 288,780.69                  | 208,167              | 1,237,164.18                | 411,273           | 2,778,112.33                 |
| 20 Valle d'Aosta     | 1,644              | 43,868.40                   | 1,399              | 32,623.46                   | 3,438              | 46,511.66                   | 7,307              | 56,517.24                   | 15,906             | 59,079.42                   | 72,870               | 650,666.97                  | 102,564           | 889,267.15                   |
| 21 Veneto            | 55,824             | 1,769,414.80                | 46,280             | 1,159,197.28                | 122,640            | 1,989,163.11                | 262,963            | 2,179,303.57                | 564,685            | 2,391,481.64                | 1,282,270            | 12,091,444.84               | 2,334,662         | 21,580,005.24                |
| <b>totale</b>        | <b>483,809</b>     | <b>12,917,862.22</b>        | <b>494,525</b>     | <b>9,287,651.72</b>         | <b>1,236,230</b>   | <b>15,598,094.96</b>        | <b>2,810,027</b>   | <b>17,164,407.68</b>        | <b>5,356,152</b>   | <b>15,993,446.74</b>        | <b>12,054,029</b>    | <b>95,086,009.79</b>        | <b>22,434,772</b> | <b>166,047,473.11</b>        |



Tasse automobilistiche 2022  
Aumenti delle tariffe in base alla direttiva euro dei veicoli  
Riepilogo del maggior gettito regionale spettante all'Erario

Tabella G

| ANNO 2022            | veicoli "euro 0"   |                            | veicoli "euro 1"   |                            | veicoli "euro 2"   |                            | veicoli "euro 3"   |                            | veicoli "euro 4"   |                            | veicoli "euro 5 o 6" |                            | Totale versamenti | Totale spettante all'Erario |
|----------------------|--------------------|----------------------------|--------------------|----------------------------|--------------------|----------------------------|--------------------|----------------------------|--------------------|----------------------------|----------------------|----------------------------|-------------------|-----------------------------|
|                      | veicoli versamenti | quota spettante all'Erario | veicoli versamenti | quota spettante all'Erario | veicoli versamenti | quota spettante all'Erario | veicoli versamenti | quota spettante all'Erario | veicoli versamenti | quota spettante all'Erario | veicoli versamenti   | quota spettante all'Erario |                   |                             |
| Regione beneficiaria |                    |                            |                    |                            |                    |                            |                    |                            |                    |                            |                      |                            |                   |                             |
| 1 Abruzzo            | 11.904             | 309.863,55                 | 13.400             | 247.515,18                 | 33.541             | 420.447,28                 | 68.193             | 463.856,81                 | 125.083            | 330.377,20                 | 257.553              | 1.560.412,44               | 509.674           | 3.332.472,46                |
| 2 Basilicata         | 6.832              | 136.771,46                 | 6.627              | 105.045,31                 | 18.858             | 218.483,55                 | 32.095             | 231.091,65                 | 58.026             | 142.448,25                 | 81.367               | 472.911,42                 | 203.805           | 1.306.751,64                |
| 4 Calabria           | 16.744             | 344.885,61                 | 14.329             | 233.067,73                 | 39.560             | 459.558,55                 | 67.153             | 480.217,60                 | 129.822            | 233.110,04                 | 227.877              | 1.206.220,42               | 495.485           | 2.957.059,95                |
| 5 Campania           | 39.891             | 860.153,05                 | 38.693             | 615.877,88                 | 107.846            | 1.228.017,64               | 231.653            | 1.345.341,34               | 474.003            | 669.549,88                 | 782.779              | 4.228.236,02               | 1.674.865         | 8.947.175,81                |
| 6 Emilia Romagna     | 48.437             | 1.483.853,97               | 44.512             | 951.954,84                 | 96.546             | 1.410.292,62               | 225.153            | 1.473.396,42               | 466.616            | 1.643.518,05               | 1.425.953            | 11.738.298,24              | 2.307.217         | 18.701.314,14               |
| 8 Lazio              | 39.915             | 1.093.844,13               | 37.522             | 781.205,55                 | 110.391            | 1.406.876,86               | 281.165            | 1.641.081,42               | 535.547            | 1.486.771,44               | 1.371.077            | 9.310.524,69               | 2.375.617         | 15.720.304,09               |
| 9 Liguria            | 18.290             | 433.847,94                 | 16.670             | 283.350,53                 | 37.116             | 403.864,38                 | 121.930            | 419.244,46                 | 159.969            | 375.033,36                 | 316.066              | 2.049.845,26               | 670.041           | 3.965.185,93                |
| 10 Lombardia         | 53.605             | 1.566.704,60               | 78.493             | 1.426.544,80               | 182.362            | 2.246.156,50               | 471.607            | 2.896.132,80               | 958.390            | 3.937.865,61               | 3.322.652            | 35.857.243,77              | 5.067.109         | 47.930.648,08               |
| 11 Marche            | 16.752             | 456.530,44                 | 18.853             | 352.451,46                 | 41.751             | 543.303,87                 | 87.986             | 559.739,83                 | 166.325            | 447.853,83                 | 362.424              | 2.195.895,59               | 694.091           | 4.555.775,02                |
| 12 Molise            | 4.092              | 92.625,87                  | 4.241              | 71.382,66                  | 10.870             | 137.113,63                 | 18.315             | 138.972,04                 | 32.222             | 79.405,20                  | 50.917               | 309.482,94                 | 120.657           | 828.982,34                  |
| 13 Piemonte          | 43.332             | 1.358.281,47               | 47.339             | 997.864,27                 | 110.192            | 1.410.446,46               | 244.333            | 1.497.802,26               | 490.541            | 1.277.373,48               | 1.098.200            | 8.311.588,68               | 2.033.937         | 14.853.356,62               |
| 14 Puglia            | 33.038             | 690.570,23                 | 35.648             | 548.676,93                 | 92.251             | 1.048.704,07               | 184.110            | 1.233.699,81               | 370.041            | 699.297,39                 | 515.675              | 2.807.915,91               | 1.230.763         | 7.028.864,34                |
| 17 Toscana           | 34.806             | 1.026.628,89               | 32.636             | 708.696,92                 | 75.904             | 939.715,27                 | 250.650            | 1.260.603,37               | 428.906            | 1.184.282,84               | 1.269.029            | 8.864.571,52               | 2.091.931         | 13.984.498,81               |
| 19 Umbria            | 12.114             | 285.959,42                 | 10.380             | 199.840,29                 | 26.099             | 337.181,68                 | 46.533             | 333.920,13                 | 92.637             | 274.094,04                 | 219.267              | 1.357.572,78               | 407.030           | 2.788.568,34                |
| 20 Valle d'Aosta     | 1.535              | 42.408,65                  | 1.291              | 30.227,43                  | 3.147              | 43.446,93                  | 6.754              | 52.377,96                  | 15.047             | 55.976,97                  | 73.332               | 725.003,22                 | 101.106           | 949.441,16                  |
| 21 Veneto            | 47.517             | 1.571.847,38               | 41.218             | 1.039.797,83               | 104.493            | 1.741.825,98               | 233.760            | 1.922.668,62               | 513.213            | 2.190.293,20               | 1.326.175            | 12.550.841,82              | 2.266.376         | 21.017.274,83               |
| <b>totale</b>        | <b>428.804</b>     | <b>11.754.776,66</b>       | <b>441.852</b>     | <b>8.593.499,61</b>        | <b>1.090.927</b>   | <b>13.995.435,27</b>       | <b>2.571.390</b>   | <b>15.950.146,52</b>       | <b>5.016.388</b>   | <b>15.027.250,78</b>       | <b>12.700.343</b>    | <b>103.546.564,72</b>      | <b>22.249.704</b> | <b>166.867.673,56</b>       |

